

DF

DYSZE WYSOKOCIŚNIENIOWE | HIGH PRESSURE NOZZLES | HOCHDRUCKDÜSEN

DF 500–800 MILLING NOZZLE

EN DF 500–800 Milling nozzle is used for removing hard calcium deposits, grease and other contaminants. It is excellent for cutting roots in even very heavily overgrown sewers. It is designed for pipes of the diameters of Ø500– Ø800 mm. It operates as a turbine driven by water jets. The DF nozzle has very high rotational speed of a cutting rosette, thus it needs to be attended professionally. This nozzle can operate in systems with water recycling. Before using this nozzle, the sewer has to be pre-cleaned with rinsing nozzles (recommended: heavy rinsing nozzles of the 'BOMB' type).

FRÄSDÜSE DF 500-800

DE Fräsdüse DF 500-800 ist zur Entfernung von harten Kalk- und Fettablagerungen sowie sonstigen Verschmutzungen bestimmt. Sie schneidet einwandfrei Wurzeln auch in sehr bewachsenen Rohren aus. Für Kanalisationsrohre mit Ø500 - Ø800 mm. Die Düse arbeitet nach dem Turbinenprinzip mit Wasserstromantrieb. Wegen der sehr hohen Drehzahl der Schneidelemente Bedienung der DF durch Fachpersonal erforderlich. Die Düse kann in Systemen mit Wasserrecycling betrieben werden. Vor dem Düseneinsatz sollt eine Kanalvorreinigung mittels der Ausspüldüsen erfolgen (am besten schwere Spüldüsen vom Typ BOMBA).







AKCESORIA W ZESTAWIE

ACCESSORIES INCLUDED | ZUBEHÖR IM LIEFERUMFANG

DYSZA FREZUJĄCA DF 500-800

Dysza frezująca DF 500-800 przeznaczona jest do usuwania twardych osadów wapiennych, tłuszczu oraz innych zanieczyszczeń. Doskonale radzi sobie z wycinaniem korzeni w nawet najbardziej zarośniętych kanałach. Przeznaczona jest do przewodów kanalizacyjnych o średnicach od Ø500-Ø800mm. Praca dyszy odbywa się na zasadzie turbiny napędzanej strumieniami wody. Dysza DF posiada bardzo dużą prędkość obrotową rozety tnącej, dlatego wymaga fachowej obsługi. Dysza może pracować w systemach z recyklingiem wody. Pracę dyszy powinno poprzedzić wstępne czyszczenie kanału dyszami wypłukującymi (rekomendowane dysze ciężkie płuczące typ BOMBA).

PARAMETRY TECHNICZNE | PARAMETERS | TECHNISCHE DATEN

OZNACZENIE PART NO. BEZEICHNUNG	DF ø500–800
	1", 5/4"
	-
	-
	6 [D3M8]
	25°
	ø500-800
KG	45,00

