

CIĘŻKA DYSZA PŁUCZĄCA "BOMBA" BA

Dysze typu ciężkiego "BOMBY" BA doskonale wypłukują wszelkiego rodzaju zanieczyszczenia z przewodów kanalizacyjnych już od średnic $\varnothing 200$. Rekomendowane do wstępnego płukania kanału przed zastosowaniem dysz frezujących. Dzięki swojej konstrukcji posiadają bardzo dużą siłę ciągu.







BA "BOMB" HEAVY RINSING NOZZLE

EN The heavy nozzles of the BA 'BOMB' type are excellent for rinsing all kinds of contaminants from sewer pipes with the diameter of $\varnothing 200$ and larger. They are recommended for pre-rinsing of a sewer before using milling nozzles. Due to their design, they offer very high thrust.

SCHWERE SPÜLDÜSE BOMBA BA

DE Schwere Düsen vom Typ BOMBA BA zur perfekten Ausspülung aller Verschmutzungen in Kanalisationsrohren ab $\varnothing 200$. Diese Düsen werden zur Vorspülung der Kanalrohre vor Einsatz der Fräsdüsen empfohlen. Sehr hohe Zugkraft durch die entsprechende Konstruktion.

PARAMETRY TECHNICZNE | PARAMETERS | TECHNISCHE DATEN

OZNACZENIE PART NO. BEZEICHNUNG	BA-100	BA-150
	1", 5/4"	1", 5/4"
	$\varnothing 100 \times 200$	$\varnothing 150 \times 300$
	-	-
	5+5 [D1M10]	6+6 [D1M10]
	10°+30°	10°+30°
	> $\varnothing 150$	> $\varnothing 250$
KG	9,10	16,30

